

全寺院『子どものつどい』
—キッズサンガ—

ガイドブック



浄土真宗本願寺派
中央キッズサンガ推進委員会

キッズサンガのめざすもの

① お寺を子どもの居場所に

② 次代を担う「人」の育成

「キッズサンガ」は、お寺を子どもの心安らぐ居場所にしていこうとするものです。また、「キッズサンガ」は、「教書」でお示しの「次代においてその中心となる宗教的情操豊かな青少年の育成」をめざす取り組みです。

そのためのポイントは、

- 1.子どもたちに本堂に上がってもらい、一緒に阿弥陀さまに手を合わせることを基本とします。
阿弥陀さまとのお縁づくりです。
- 2.門信徒と僧侶がともに協力しあって取り組んでいきます。それによって、本来の開かれたお寺の姿があらわれてくることでしょう。

キッズサンガのねがい

「キッズサンガ」は、子どもたちの置かれている状況を考える時、今、私たちが直ちに組み込まなければならない課題です。また「寺離れ」の現代に生きる青少年へのこうしたアプローチは、これからの先を見据えた重要な教化活動でもあります。

「キッズサンガ」が実施される中で、お寺が子どもから大人までが集う真の「サンガ」となり、阿弥陀さまのおこころがすべての人に届くことを願いとしています。

も く じ

INDEX

● アイディアいろいろ	P1～16
● 資料編	P17
● 企画から実施まで	P18～19
● 子どもと接するときの心得	P20
● 子どもに伝えたい作法	P21
● サンガスタッフの役割	P22
● 教材・グッズ紹介	P23
● 案内状サンプル	P24

キッズ (Kids) は「子どもたち」、サンガ (Sangha) は「仏教徒の集団」の意味があります。これをあわせた造語で「お寺に集う子どもたち」という意味で名付けました。

おっ!!
できるかも



「キッズサンガ」は阿弥陀さまのご縁づくりです。
それにはお寺の日常活動や、季節の行事を利用したり、或いは、
寺族や門信徒の趣味・特技を活かすなど、あらゆるきっかけが考
えられます。
このガイドブックでは「キッズサンガ」のヒントとなるアイデア
を掲載しておりますので、これらを参考にしてそれぞれのお寺
での「キッズサンガ」を実施してください。

アイデアいろいろ

毎日の
鐘つきを
子どもたちと

鐘つき キッズサンガ



ポイント



- 規則に従って丁寧につくように指導しましょう
- 子どもたちに役割を担ってもらいます
- 記録ノートをつけると良いですね

準備物

- 記録ノート

展開例

- お夕事会



コメント

- 必ず大人も立ち会うようにしましょう(事故防止)
- 毎日の役割によって責任感が養われるでしょう

お寺の本堂や
境内をきれいに
しよう

お掃除 キッズサンガ



ポイント

- 初めに掃除の仕方をレクチャーしておきましょう
- 報恩講やお盆などの準備にあわせてみては…
- 婦人会や壮年会の皆さんも一緒に

準備物


- お掃除用具

展開例

- 落ち葉を集めて焼き芋大会

コメント

- シュリハンドクのお話をするのも良いのでは…
- 磨けば光るおみがきは子どもにとってゲーム感覚



早起きして
お寺で
ラジオ体操を
しよう

ラジオ体操 キッズサンガ



ポイント

- 地域の皆さんにも呼びかけてみては
- 何日間か続けてみましょう

準備物

- 出席カードとハンコ
- ラジオまたはテープ (CD)

展開例

- お朝事会

コメント

- お寺での朝の挨拶から一日が始まります
- 体の健康と心の健康の一石二鳥!

お寺が
子ども図書館に
大変身

お寺図書館 キッズサンガ



ポイント

- 古本の提供をご門徒さんに呼びかけましょう
- 開館閉館時間を決めておきます

準備物

- 本を並べる本棚または机
- 本のリスト
- 貸し出し用カード

展開例

- 紙芝居や読み聞かせを加える
- 近隣寺院と提携しての移動図書館

コメント

- 貸し出しも出来ればいいですね
- 評判がよければ定期化を!



人生最初の
大切な
仏縁です

初参式 キッズサンガ



ポイント

- 赤ちゃんを中心に有縁の方々とお祝いしましょう
- 初参式次第は『法式規範』P.255を参照してください
- 期日を決めて合同で又は随時

準備物

- 「初参式についての消息」、CD「小さきあこに」
- 記念品…式章、念珠、合掌人形(保育連盟) etc.
- 「いのちのであい」「ひかるひかる」(本願寺出版社)
- 茶話会をする場合の用意

展開例

- 子育て広場、若い母親の集い

コメント

- 婦人会主催で行うのもよいのでは…

お寺は
みんなの
子育て広場

子育て広場 キッズサンガ



ポイント

- 子どもは安心して遊び母親は心ゆくまでお話
- お寺を居心地の良い空間にしましょう

展開例

- 初参式キッズサンガ
- 「子育て支援」教育講演会

コメント

- お寺は全天候型公園のようなものです
- お寺には子育ての仲間がいっぱい



入学・卒業の
喜びは阿弥陀さま
の前で

入学・卒業 キッズサンガ



ポイント

- 人生の節目を尊い仏縁に!



準備物

- お祝いの贈り物
- 茶話会をする場合の用意




コメント

- お寺全体でお祝いしてあげたいですね

お釈迦さまの
お誕生をお祝い
しましょう

花まつり キッズサンガ



ポイント

- 仏教徒にとって欠くことのできない行事です
- 花御堂を用意し甘茶をかけてお祝いしましょう
- 何かお楽しみがあるといいですね



準備物

- 花御堂、甘茶
- 記念品・・・「はなまつりリーフレット」(少年連盟)、絵本、甘茶ティーパック etc.
- お楽しみの用意



展開例

- イベント(ゲーム大会、コンサート etc.)

コメント

- 花まつりお誕生ケーキはいかがでしょう
- お寺の枠をこえて地域の人にも声をかけてみたら・・・

親鸞さまの
お誕生をお祝い
しましょう

宗祖降誕会 キッズサンガ



ポイント

- 真宗門徒にとって欠くことのできない行事です
- 大人も子どもも一緒にお祝いしましょう

準備物

- 記念品・・・リーフレット etc.
- 紙芝居「しんらんさま」(保育連盟)
- DVD「親鸞さま」(本願寺出版社)



展開例

- 初参式キッズサンガを併催

コメント

- 親鸞さまの紙芝居やビデオをみるのもいいですね
- お誕生日ムードいっぱいのお寺はワクワクランド

大切な
報恩講に
子どもたちも
お参り

報恩講 キッズサンガ




ポイント

- 真宗寺院で一番大切な仏事に子どもたちもお参りしてもらいましょう
- 大人も子どもも一緒にお勤めしましょう



準備物

- 記念品・・・「ほうおんこうリーフレット」(少年連盟) etc.
- 紙芝居「しんらんさま」(保育連盟)
- DVD「親鸞さま」(本願寺出版社)



コメント

- 報恩講は大人だけで勤めるものではありません
- 子どもたちに「特別な日」という意識をもたせることも大切です
- お齋についてもらったり、接待を手伝ってもらうことも・・・



一年の
締めくくりを
阿弥陀さまの
前で

除夜会 キッズサンガ



ポイント

- 家族そろってお参りしやすい行事です
- 何か暖かいものをふるまいたいですね

準備物

- 飲食物
- 記帳簿



展開例

- 元旦会(修正会)キッズサンガ
- ふるさとキッズサンガ

コメント

- 夜の集いは保護者同伴がいいでしょう
- 行く年来る年の思いを色紙に書いてみたら…



新年は、
カルタで盛り
上がりましょう

カルタ大会 キッズサンガ



ポイント

- 人数によって年代別に班分けをしてみましょう
- ルールをしっかりと守るように指導して下さい

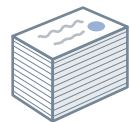
準備物

- 「親鸞さま いろはかるた」
- 「仏のこども いろはかるた」(山口別院)
- 景品…プラグッズ、お菓子、文房具 etc.



展開例

- トランプ大会や百人一首大会



コメント

- 家庭でカルタをすることがほとんどなくなりました
- 子どもたちは楽しければ同じ事でもあきません
- 手作りカルタはどうですか



新年恒例の
書き初めを、
お寺で行い
ます

書き初め キッズサンガ



ポイント

- 広い場所で伸び伸びと書いてもらうことができます
- 家族そろっての書き初めもいいものです
- 指導できる方がいるのが望ましいですね

準備物

- 墨汁や紙の予備・・・基本的には参加者持参
- 墨がこぼれても大丈夫な仕度
- 参加記念品、賞をつけた場合の賞品

展開例

- お習字教室
- 「全国児童生徒作品展」への出品

コメント

- 課題がない場合には言葉を選んであげましょう
- 作品展を開いて、皆さんにも見て頂くといいですね



踊らにゃ
そんな

盆踊り キッズサンガ



ポイント

- 子どもたちにも何か役割を与えましょう
- 子ども向けの踊りもやってみませんか
→「きゅきゅっきゅ 音頭」があります

準備物

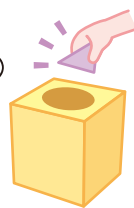
- お楽しみの準備(抽選会とかビンゴ・・・)
- 踊りのテープとデッキ

展開例

- ふるさとキッズサンガ

コメント

- 地域の人にお寺を開放することも大切ですね
- 婦人会・壮年会などで出店やバザーはいかが



お寺で
餅つきを...

餅つき キッズサンガ



ポイント

- つきたてのお餅を仏前にお供えします
- 子どもも大人も一緒に食べましょう
- 食前・食後の言葉を忘れずに



準備物

- 餅つきに必要なもの





コメント

- ご門徒さんの協力が不可欠です
- 餅つきの上手な人にご指導頂きましょう
- 各法要のお供え用にも考えられます

自分たちで
作ったお菓子の
出来立てを
頂きます

お菓子作り キッズサンガ



ポイント

- はじめに簡単なレシピを説明します
- 年齢に応じて役割を決め全員協力して作ります
- 待ち時間に何をやるか考えておきましょう
- 出来上がったら合掌しておいしくいただきます

準備物

- お菓子作りの材料...人数に応じて
- 必要な調理器具...親の協力をあおぐ
- 参加者はエプロンを持参



展開例

- メニュー例...バナナマフィン、チョコチップクッキー、アイス白玉、アップルケーキ etc.

コメント

- 手作りで、しかも出来たては最高においしいよ
- 親(おとな)はできるだけ手を出不さい
- 得意な方の協力をあおぎましょう



お寺で
いただき
ま〜す

お食事会 キッズサンガ



ポイント


- 子どもたちにも仕事を分担します
- 婦人会や壮年会と合同も…

準備物

- メニューに応じた物

展開例

- バーベキュー
- カレーライス
- 流しそうめん
- 朝がゆ
etc.



コメント

- 本堂でお参りをしてからスタートです
- 食前・食後のことばを忘れずに
- 家族そろって参加してもらいましょう

お勤めが
上手になるよ

お作法 キッズサンガ




ポイント

- 子どもにできるだけわかりやすく教えてあげます
- 大人の前で成果を披露しよう
- 指導内容は資料編P.21をご参照ください

展開例

- 子ども報恩講



コメント

- きっと大人が顔負けするほど上達するでしょう
- 日常生活の基本的なマナーも



その昔、
お寺は地域の
大切な教育の
場でした

お勉強 キッズサンガ

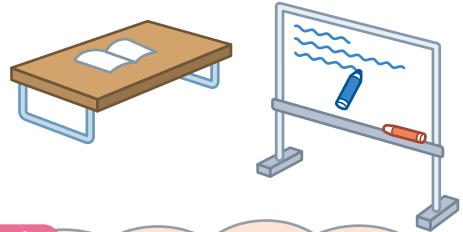


ポイント

- 住職、坊主、ご門徒さんの得意な分野は？
英会話、数学 etc.
- 夏休みの宿題をみてあげるのはいかがでしょうか

準備物

- 学習できる環境 (机・ホワイトボード他)



コメント

- 現代の「読み・書き・そろばん」は何でしょう

お寺に
子どもたちの
元気な歌声が
響きます

コーラス キッズサンガ



ポイント

- 仏教讃歌も歌えるといいですね
- 定期的集まるとどんどん上手になります
- 法要などの時に発表する機会を作ってください

準備物

- ピアノやエレクトーンなどの楽器
- 楽譜



展開例

- 器楽合奏アンサンブル
- 子ども太鼓
- 子どもミュージカル



コメント

- 選曲も大事になります
- 目標(人前で歌う)を設定すると向上するでしょう



お寺で
習い事は
いかが

習い事 キッズサンガ



ポイント


- 住職さん、坊守さん、ご門徒さんの特技は？
お茶、お花、お習字 etc.

準備物

- それぞれの必需品

展開例

- お寺で発表会



コメント

- 礼儀・作法を身につけるのにも効果あり

お寺で
スポーツは
いかが

スポーツ キッズサンガ



ポイント

- 住職さん、坊守さん、ご門徒さんの特技は？
空手、柔道、剣道 etc.

準備物

- それぞれの必需品



コメント

- 礼儀・作法を身につけるのにも効果あり



お寺で
楽しくゲームを
しよう

ゲーム大会 キッズサンガ



ポイント

- ゲームを通してお友達と仲良しに
- 新しいお友達もたくさんできます



準備物

- ゲームに必要なもの
- 参加賞または景品

展開例

- お泊り会キッズサンガ



コメント

- 市販のゲーム集や宗門関係の各資料をご参考ください
- 各教区・組にもゲームの得意な人がいませんか

お寺で
音楽会を
開こう

音楽会 キッズサンガ



ポイント

- 地元で活動している音楽家に声をかけてみます
- 子どもも参加できるプログラムを考えましょう
- 家族そろって聴きにくるよう呼びかけます

準備物

- 出演者から依頼されたもの(楽器、音響機材等)
- 当日のパフレット(曲目、プロフィール等)

展開例

- 人形劇や影絵
- 演劇鑑賞



コメント

- 子ども主体の選曲をお願いしましょう
- 出演者との交流も大事です



お寺が
映画館に
変身

映画会 キッズサンガ

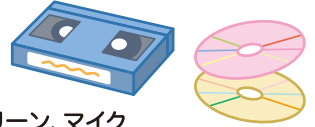


ポイント

- 上映する作品選びが重要(低学年に配慮)
- あまり長い作品は避けましょう
- 試写を必ずしておくことです

準備物

- レンタルビデオ・DVD
- プロジェクター、スクリーン、マイク



展開例

- お泊り会キッズサンガ



コメント

- お友達を誘い合ってきてもらいましょう
- 境内(屋外)でもできます

お寺に
泊まることは
楽しい思い出
です

お泊り会 キッズサンガ



ポイント

- 夕食・入浴を済ませて集合すると負担が軽くなります
- 就寝までのお楽しみの時間の使い方を考えましょう
- 朝は、ラジオ体操・お掃除・お朝事 etc.

準備物

- お楽しみの時間の用意
- 寝具(状況に応じて)



展開例

- プログラムを増やしてサマースクールに
- 映画会・ゲーム大会・音楽会キッズサンガとの組み合わせ

コメント

- ご門徒さんや保護者の協力が不可欠です
- 子どもも大人も楽しめますよ



子どもたちと
星を見ながら
お話ししよう

天体観測 キッズサンガ



ポイント

- 天体観測できる望遠鏡はありませんか
- 星に詳しいご門徒さんはいませんか

準備物

- 天体望遠鏡
- 星座表
- ビニールシート
- 飲み物



コメント

- 夜の集いは保護者同伴がいいでしょう

帰省してきた
子どもたちを
集めましょう

ふるさと キッズサンガ




ポイント

- お寺を懐かしい人同士の交流の場に
してもらいましょう
- 大人も子どもも一緒に



準備物

- お茶菓子



展開例

- 盆踊りキッズサンガ
- 除夜会・元旦会キッズサンガ
- お食事会キッズサンガ



コメント

- 毎年恒例にすると楽しみにしてもらえるのでは
- お寺を「こころのふるさと」に



みんなで
社会奉仕
活動を

ボランティア キッズサンガ



ポイント

- 活動の趣旨を子どもに伝えます
- スタッフも保護者も一緒に行いましょう

準備物

- 奉仕活動に必要なもの
- おやつ、飲み物



コメント

- 子どもたちはゲーム感覚で楽しめます
- 地域との交流のよいチャンス

現在の
活動も

日校・スカウト キッズサンガ



ポイント

- 今まで行ってきた活動にご門徒さんや地域の方にも参加してもらうなどして、更に内容を広げよう



資

料編

INDEX

- P18-19 企画から実施まで
- P20 子どもと接するときの心得
- P21 子どもに伝えたい作法
- P22 サンガスタッフの役割
- P23 教材・グッズ紹介
- P24 案内状サンプル

企画から 実施まで

さあ、あなたのお寺の「キッズサンガ」のアイディアは固まりましたか。それでは、実施までの流れを順を追って説明いたしましょう。

企画

それぞれのアイディアに基づいて具体的な企画をたてます

1 サンガスタッフを集めます

- 企画の段階から関わってくださる方、準備を手伝ってくださる方、当日動いてくださる方などを探してみましょう。
- 寺族、衆徒、門信徒（総代・門徒推進員・仏婦会員・仏壮会員など）、保護者や地域のリーダーに声をかけてみませんか。
- なかなか見あたらない時は、組サポーターに相談してみてください。

2 日時を決めます

- お寺の事情、スタッフの予定もありますが、地域や学校の予定を調べて重ならないようにすることが大切です。

3 プログラム(内容)を考えます

- 本堂でのお参りをどのようにするかが一番重要ですが、例えば右記のような形が考えられます。
 - お勤めは「正信偈」「らいはいのうた」「讃仏偈」などがいいでしょう。
 - お話は必ずしも法話に限らず「仏典童話」の朗読なども考えられます。
- 全体として無理のない日程にしましょう。
- 参加する子どもたちの側に立って内容を考えることが大切です。
- 教区少年教化アドバイザーや組少年教化サポーターに相談することもできます。

1. 作法などの説明
2. 合掌・礼拝
3. お勤め
4. お話
5. 合掌・礼拝

4 予算をたてます

- 参加者からの参加費が必要かどうかを検討します。いずれにしても参加者の負担が少なくなるように考慮してください。

準備

当日までに必要に応じて事前の準備をしておきます

1 案内状やポスターを作ります

- 「キッズサンガ」があることをできるだけ多くの人にお知らせしましょう(P.24 案内状サンプル参照)

2 案内状を配ってお誘いします

- 名前がわかっている場合は直接手渡しか郵送します。
- 月参りや法事の折に見かけた子どもに渡します。
- 近所の子どもたちに配ります。
- 門信徒のサンガスタッフに配ってもらいます。
- ポスターを掲示したり、寺報の紙面で案内します。

3 プログラムを決定します

- プログラム(内容)を最終的に決め、それぞれについて担当する人や用意しておく物などを確認します。
- 全体の進行表などを作っておくと便利です。

4 当日渡す物を用意します

- 参加者名簿や名札は用意しておくといいいでしょう。
- 参加記念品を渡す場合は物を選び、少し多めに用意しておきます。
- 資料(レジュメ)や教材(念珠・聖典など)の作成と手配をします。

5 備品を用意します

- 音楽用のCD又は楽器などがあるといいです。
- 記録用のカメラ、救急箱は用意しておきましょう。
- 文具類(紙とかペンなど)はなにかと必要です

6 直前の準備

- 受付の場所と内容を確認しておきます。
- 飲食物を用意する場合の買い出しをします。
- できればお寺の前に看板、仏旗、のぼりなどを設置します。
- サンガスタッフとの最終確認をしておきましょう。

実施

そしていよいよ実施となります

子どもと接するときの

心得

せっかく「キッズサンガ」に来てくれた子どもたちに、こちらが接し方を間違えると、お寺の印象を悪くして「またお寺へ行こう」という気持ちがなくなってしまいます。また、それは子どもから保護者に必ず伝わります。子どもも一人の「小さなお門徒さん」として接していきたいものです。以下の事項に注意し、お寺が「子どもたちにとって気持ちよく、楽しく集える居場所」になるよう心がけましょう。

1 子どもに、「はやく」「急いで」「ぐずぐずしないで」などの言葉はできるだけ使わないように心がけたいものです。そうでなくても、学校や家庭で言われ続けているのですから、お寺に来たときぐらいは、せめてのんびりとそれぞれのペースを尊重してあげたらどうでしょう。



計画どおりにプログラムが進行しなくてもいいのでは・・・。

2 子どもに話しかけるときは、できるだけ子どもの目線まで腰を下ろして、子どもの目を見ながら話しましょう。



しからなくてはいけないときも、決して怒鳴るのではなく、しかられている理由がわかるようにゆっくりと話し聞かせます。

3 大人が子どもと一緒に遊ぶことの少ない時代です。できるだけ、子どもと一緒に遊んであげてください。



お寺が子どもにとって居心地の良い場所となっていくことが大切です。

どの子どもも親鸞さまのご門徒であり、阿弥陀さまの一人子です

作法

お寺での作法

1. 山門（お寺の門）をくぐる時には、まず一礼します。
2. 本堂にあがる時には、脱いだ靴をそろえて帽子を取り、一礼して入ります。
3. 本堂に入ったら、まず阿弥陀さまの前に正座して合掌・礼拝します。
4. 足をくずして座るときは、阿弥陀さまに足の裏を向けないようにします。
5. 本堂内では静かに行動するよう気をつけます。
6. 帰るときにもそれぞれ（本堂・山門）に一礼を忘れないようにします。



おつとめの作法

●聖典（お経本）・お念珠の扱い方

1. いずれも大切なものですから決して遊ばないように丁寧に扱います。
2. 畳や床の上に直接置かないで、膝の上やバックの上に置きます。
3. 聖典はいただいてから開き、閉じていただきます。
4. 合掌するとき以外はお念珠は左手に持ちます。

●合掌・称名・礼拝

1. 姿勢を正し両手にお念珠をかけ、指をそろえて手のひらを静かに合わせます。肘を張らないように。
2. 阿弥陀さまのお姿を見ながら、声を出してお念仏を称え、その後に礼拝します。
3. 静かにもとの姿勢にもどり、両手をそっと下ろします。

指導にあたって

1. 子どもの前でお手本を見せながら指導しましょう。
2. 「～なさい」「～してはいけません」だけでなく、簡単に理由を説明してあげてください。
3. 作法のお話だけでも、十分「願い」を伝えることができます。

サンガスタッフの


役割

サンガスタッフとは「キッズサンガ」に
参画して下さるすべての方々の呼び名です。

子どもたちへ声かけをして下さる方



子どもの頃の遊び方を教えて下さる方



星座のことを教えて下さる方



食事を作って下さる方



草花のことを話して下さる方



読み聞かせの得意な方



「子どものつどい」を開こうと思ってもなかなか実施に踏み出せないご住職方の声をよく聞きますが、それはご住職だけの力ですべてをしてしまおうとされているからではないでしょうか。是非、門信徒の方々の積極的な参画をいただきながら「子どものつどい」を進めていきましょう。



救急対応について



最も効果的な救急法は予防だと言われています。

実施プログラムを組む際には子どもたちが怪我をしたり、病気になったりしないか事前にプログラム点検をしていただくことをお願いします。

(参考) (社)全国子ども会連合会 「子ども会KYT 危険予知トレーニング」

しかし、まさかは起こります。その時のために日本赤十字社や全国の医師会などから救急対応に関する小冊子(内容は随時更新)が販売されています。ぜひとも、キッズサンガ実施寺院(会場)の救急箱に一冊入れておくことをお勧めします。

(参考) 日本赤十字社 「救急法の基礎知識」「知っておきたい こどもの看病 手当のしかた」


※添付の「傷病者等発生時対応フローチャート」を掲示の上、ご覧ください

また、事故が起こってしまった時のためにキッズサンガ賠償責任保険を締結[平成24年3月末まで(予定)]しておりますので、事故が起こった際は速やかに取扱代理店にご連絡ください。各寺院にて任意保険(レクリエーション保険)に加入することをお勧めします。

※詳しくは、『キッズサンガ賠償責任保険概要』をご覧ください。

教材・グッズ

「キッズサンガ」で子どもたちと遊ぶときや
子どもたちにお話しをするとき、サンガスタッフに
使っていただける教材・グッズをご紹介します。



スカウト指導者会

- スカウトハンドブック
- スカウト聖典

保育連盟

- 紙芝居「しんらんさま」
第1巻～第4巻
- 合掌人形

少年連盟

- プトラ・腕輪念珠(桃・白・緑)
- プトラ聖典バッグ
- プトラハンドブック
- ほうおんこう リーフレット
- はなまつり リーフレット

仏教青年連盟

- ナップサック
- トートバッグ
- 腕輪念珠

本願寺出版社

- 絵本「親鸞さま」
- 絵本「お釈迦さま」
- 絵本「蓮如さま」
- 仏典童話シリーズ
- CD『ののさまといっしょ』
- DVD「親鸞さま」

各教区発信

各教区でも各種教材が
発行されております

その他、多くの児童書やグッズが本願寺でご購入いただけます。くわしくは、本願寺ホームページをご覧ください。ただか、直接頒布元(各教化団体:組織教化部、図書:本願寺出版社)にお問い合わせください。

案内状 (サンプル)

お寺にいこう!

〇〇寺 こどものつどい
〇〇キッズサンガ

やさしさや 思いやりの心の芽は
育てなければ伸びません。

子どもたちといっしょに家族みんなで
手を合わせることから始めましょう。

〇日はお寺の本堂で、お友達を誘って
いっしょに仏さまにお参りしませんか?

【日時】〇月〇日(〇) 〇時から

【場所】〇〇寺 本堂

【内容】仏教讃歌 お話(お寺のお坊さんからお話だよ☆)
みんなで〇〇をします。

(まわりのお友達や近所のみなさんも誘って是非どうぞ!)

〇〇寺 連絡先 ×××-××××

ほみんなあつまれ! ほとけの子

〇〇寺 こどものつどい

降誕会キッズサンガ

降誕会は、親鸞さまの

お誕生日をお祝いするつどいです。

親鸞さまについてのおはなしを聞いて、

みんなでお祝いしましょう。

お友達をさそって〇〇寺へ集まろう!

【期 日】〇年〇月〇日(〇)
【時 間】〇〇時~〇〇時
【内 容】おとめ・おはなし・レクリエーション
【会 場】〇〇寺
【対 象】小学生
【持参品】念珠






メ 毛



A series of horizontal dashed lines for handwriting practice, spanning the width of the page.



親鸞聖人
750回大遠忌



浄土真宗本願寺派
宗門長期振興計画推進対策室
寺院活性化推進部
2008(平成20)年4月